

Nazwa i adres jednostki sprawozdawczej Opolskie Centrum Rozwoju Gospodarki ul. Krakowska 38 45-075 Opole Numer identyfikacyjny REGON 160128701		B I L A N S jednostki budżetowej i ub samorządowego zakładu budżetowego sporządzony na dzień 31 grudnia 2022r.			Adresat Zarząd Województwa Opolskiego	
A K T Y W A		Stan na początek roku	Stan na koniec roku	P A S Y W A		
		Stan na początek roku	Stan na koniec roku	Stan na początek roku	Stan na koniec roku	
A. Aktywa trwałe		128 853,48	77 620,64	A. Fundusze	-607 801,03	-767 858,60
I. Wartości niematerialne i prawne		0,00	0,00	I. Fundusz jednostki	13 116 250,39	15 576 432,43
II. Rzeczowe aktywa trwałe		128 853,48	77 620,64	II. Wynik finansowy netto (+,-)	-13 724 051,42	-16 334 291,03
1. Środki trwałe		128 853,48	77 620,64	1. Zysk netto (+)	0,00	0,00
1.1 Grunty		0,00	0,00	2. Strata netto (-)	-13 724 051,42	-16 334 291,03
1.1.1. Grunty stanowiące własność jednostki samorządu terytorialnego, przekazane w użytkowanie włączyste innym podmiotom				III. Odpisy z wyniku finansowego (nadwyżka środków obrotowych) (-)		
1.2 Budynki, lokale i obiekty inżynierii lądowej i wodnej		0,00	0,00	IV. Fundusz mienia zlikwidowanych jednostek	0,00	0,00
1.3 Urządzenia techniczne i maszyny		5 007,84	3 678,21	B. Fundusze placówek	0,00	0,00
1.4 Środki transportu		58 129,95	26 829,18	C. Państwowe fundusze celowe	0,00	0,00
1.5 Inne środki trwałe		65 715,69	47 013,25	D. Zobowiązania i rezerwy na zobowiązania	6 706 504,58	919 840,09
2. Środki trwałe w budowie (inwestycje)		0,00	0,00	I. Zobowiązania długoterminowe	0,00	0,00
3. Zaliczki na środki trwałe w budowie (inwestycje)		0,00	0,00	II. Zobowiązania krótkoterminowe	6 706 504,58	919 840,09
III. Należności długoterminowe		0,00	0,00	1. Zobowiązania z tytułu dostaw i usług	24 632,08	27 469,42
IV. Długoterminowe aktywa finansowe		0,00	0,00	2. Zobowiązania wobec budżetów	41 988,00	62 361,00
1. Akcje i udziały		0,00	0,00	3. Zobowiązania z tytułu ubezpieczeń i innych świadczeń	216 392,65	249 436,91
2. Inne papiery wartościowe		0,00	0,00	4. Zobowiązania z tytułu wynagrodzeń	363 764,49	407 168,83
3. Inne długoterminowe aktywa finansowe		0,00	0,00	5. Pozostałe zobowiązania	6 008 549,27	136 803,75
V. Wartość mienia zlikwidowanych jednostek		0,00	0,00	6. Sumy obce (depozytowe, zabezpieczenie wykonania umów)	0,00	0,00
B. Aktywa obrotowe		6 968 850,07	84 460,85	7. Rozliczenia z tytułu środków na wydatki budżetowe i z tytułu dochodów budżetowych	0,00	3 003,73
I. Zapasy		0,00	0,00	8. Fundusze specjalne	52 178,09	33 596,45
1. Materiały		0,00	0,00	8.1. Zakładowy Fundusz Świadczeń Socjalnych	52 178,09	33 596,45
2. Półprodukty i produkty w toku		0,00	0,00	8.2. Inne fundusze	0,00	0,00
3. Produkty gotowe		0,00	0,00	III. Rezerwy na zobowiązania	0,00	0,00
4. Towary		0,00	0,00	IV. Rozliczenia międzyokresowe	0,00	0,00
II. Należności krótkoterminowe		21 579,48	21 579,48			
1. Należności z tytułu dostaw i usług		0,00	0,00			
2. Należności od budżetów		0,00	0,00			
3. Należności z tytułu ubezpieczeń i innych świadczeń		0,00	0,00			
4. Pozostałe należności		21 579,48	21 579,48			
5. Rozliczenia z tytułu środków na wydatki budżetowe i z tytułu dochodów budżetowych		0,00	0,00			
III. Krótkoterminowe aktywa finansowe		5 947 270,59	62 881,37			
1. Środki pieniężne w kasie		0,00	0,00			
2. Środki pieniężne na rachunkach bankowych		5 947 270,59	62 881,37			
3. Środki pieniężne państwowego funduszu celowego		0,00	0,00			
4. Inne środki pieniężne		0,00	0,00			
5. Akcje lub udziały		0,00	0,00			
6. Inne papiery wartościowe		0,00	0,00			
7. Inne krótkoterminowe aktywa finansowe		0,00	0,00			
IV. Rozliczenia międzyokresowe		0,00	0,00			
Suma aktywów		6 097 703,55	161 981,49	Suma pasywów	6 097 703,55	161 981,49

Główny Księgowy

[Podpis]
Główny Księgowy

27. 02. 2023
(rok, miesiąc, dzień)

Dyrektor Opolskiego
Centrum Rozwoju Gospodarki

[Podpis]
Tomasz Hanecki
Prezenter Jednostki

Nazwa i adres jednostki sprawozdawczej Opolskie Centrum Rozwoju Gospodarki ul. Krakowska 38 45-075 Opole		Rachunek zysków i strat jednostki (wariant porównawczy)		Adresat Zarząd Województwa Opolskiego	
Numer Identyfikacyjny REGON 160128701		sporządzony na dzień 31 grudnia 2022r.			
		Stan na koniec roku poprzedniego		Stan na koniec roku bieżącego	
A.	Przychody netto z podstawowej działalności operacyjnej	2 412 286,12	2 170 547,73		
I.	Przychody netto ze sprzedaży produktów	0,00	0,00		
II.	Zmiana stanu produktów (zwiększenie - wartość dodatnia, zmniejszenie - wartość ujemna)	0,00	0,00		
III.	Koszt wytworzenia produktów na własne potrzeby jednostki	0,00	0,00		
IV.	Przychody netto ze sprzedaży towarów i materiałów	0,00	0,00		
V.	Dotacje na finansowanie działalności podstawowej	0,00	0,00		
VI.	Przychody z tytułu dochodów budżetowych	2 412 286,12	2 170 547,73		
B.	Koszty działalności operacyjnej	16 223 876,99	18 507 363,06		
I.	Amortyzacja	75 870,26	51 332,84		
II.	Zużycie materiałów i energii	528 681,19	356 523,56		
III.	Usługi obce	6 202 187,94	7 170 872,42		
IV.	Podatki i opłaty	49 940,92	52 809,79		
V.	Wynagrodzenia	7 596 195,14	8 778 144,89		
VI.	Ubezpieczenia społeczne i inne świadczenia dla pracowników	1 743 862,50	1 961 912,85		
VII.	Pozostałe koszty rodzajowe	23 139,80	135 414,61		
VIII.	Wartość sprzedanych towarów i materiałów	0,00	0,00		
IX.	Inne świadczenia finansowane z budżetu	3 999,24	352,30		
X.	Pozostałe obciążenia	0,00	0,00		
C.	Zysk (strata) z działalności podstawowej (A-B)	-13 811 590,87	-16 336 815,33		
D.	Pozostałe przychody operacyjne	40 488,74	23 281,22		
i.	Zysk ze zbycia niefinansowych aktywów trwałych	0,00	0,00		
II.	Dotacje	0,00	0,00		
III.	Inne przychody operacyjne	40 488,74	23 281,22		
E.	Pozostałe koszty operacyjne	100,00	22 370,05		
I.	Koszty inwestycji finansowanych ze środków własnych samorządowych zakładów budżetowych i dochodów jednostek budżetowych gromadzonych na wydzielonym rachunku	0,00	0,00		
II.	Pozostałe koszty operacyjne	100,00	22 370,05		
F.	Zysk (strata) z działalności operacyjnej (C+D-E)	-13 771 202,13	-16 335 904,16		
G.	Przychody finansowe	59 392,71	20 357,91		
I.	Dywidendy i udziały w zyskach	0,00	0,00		
II.	Odsetki	59 392,71	20 357,91		
III.	Inne	0,00	0,00		
H.	Koszty finansowe	12 242,00	18 744,78		
I.	Odsetki	0,00	18 744,78		
II.	Inne	12 242,00			
I.	Zysk (strata) brutto (F+G-H)	-13 724 051,42	-16 334 291,03		
J.	Podatek dochodowy	0,00	0,00		
K.	Pozostałe obowiązkowe zmniejszenia zysku (zwiększenia straty)	0,00	0,00		
L.	Zysk (strata) netto (I-J-K)	-13 724 051,42	-16 334 291,03		

Główny Księgowy

Marysya Pawłowska
(główny księgowy)

27. 02. 2023

(rok, miesiąc, dzień)

Dyrektor Opolskiego
Centrum Rozwoju Gospodarki

Tomasz Hanzelka
(kierownik jednostki)

Nazwa i adres jednostki sprawozdawczej Opolskie Centrum Rozwoju Gospodarki ul.Krakowska 38 45-075 Opole		Zestawienie zmian w funduszu jednostki sporządzone na dzień 31 grudnia 2022r.		Adresat Zarząd Województwa Opolskiego	
Numer Identyfikacyjny REGON 160128701				Stan na koniec roku poprzedniego	Stan na koniec roku bieżącego
I.	Fundusz jednostki na początek okresu (BO)	12 328 572,49	13 116 250,39		
1.	Zwiększenia funduszu (z tytułu)	34 798 648,17	28 077 652,09		
1.1.	Zysk bilansowy za rok ubiegły	0,00	0,00		
1.2.	Zrealizowane wydatki budżetowe	34 798 648,17	28 077 652,09		
1.3.	Zrealizowane płatności ze środków europejskich	0,00	0,00		
1.4.	Środki na Inwestycje	0,00	0,00		
1.5.	Aktualizacja wyceny środków trwałych	0,00	0,00		
1.6.	Nieodpłatnie otrzymane środki trwałe i środki trwałe w budowie oraz wartości niematerialne i prawne	0,00	0,00		
1.7.	Aktywa przejęte od zlikwidowanych lub połączonych jednostek	0,00	0,00		
1.8.	Aktywa otrzymane w ramach centralnego zaopatrzenia	0,00	0,00		
1.9.	Pozostałe odpisy z wyniku finansowego za rok bieżący	0,00	0,00		
1.10.	Inne zwiększenia	0,00	0,00		
2.	Zmniejszenia funduszu jednostki (z tytułu)	34 010 970,27	25 617 470,05		
2.1.	Strata za rok ubiegły	12 785 861,10	13 724 051,42		
2.2.	Zrealizowane dochody budżetowe	2 499 925,57	2 191 575,03		
2.3.	Rozliczenie wyniku finansowego i środków obrotowych za rok ubiegły	0,00	0,00		
2.4.	Dotacje i środki na inwestycje	18 725 183,60	9 701 843,60		
2.5.	Aktualizacja środków trwałych	0,00	0,00		
2.6.	Wartość sprzedanych i nieodpłatnie przekazanych środków trwałych i środków trwałych w budowie oraz wartości niematerialnych i prawnych	0,00	0,00		
2.7.	Pasywa przejęte od zlikwidowanych lub połączonych jednostek	0,00	0,00		
2.8.	Aktywa przekazane w ramach centralnego zaopatrzenia	0,00	0,00		
2.9.	Inne zmniejszenia	0,00	0,00		
II.	Fundusz jednostki na koniec okresu (BZ)	13 116 250,39	15 576 432,43		
III.	Wynik finansowy netto za rok bieżący (+, -)	-13 724 051,42	-16 334 291,03		
1.	zysk netto (+)	0,00	0,00		
2.	strata netto (-)	-13 724 051,42	-16 334 291,03		
3.	nadwyżka środków obrotowych	0,00	0,00		
IV.	Fundusz (II+,-III)	-607 801,03	-757 858,60		


 Tomasz Hanzel
 (główny księgowy)

27. 02. 2023
 (rok, miesiąc, dzień)

Dyrektor Opolskiego
 Centrum Rozwoju Gospodarki

 Tomasz Hanzel
 (kierownik jednostki)

Informacja dodatkowa za rok 2022

I.	Wprowadzenie do sprawozdania finansowego, obejmuje w szczególności:
1.	
1.1	nazwę jednostki Opolskie Centrum Rozwoju Gospodarki
1.2	siedzibę jednostki Opole
1.3	adres jednostki 45-075 Opole, Ul.Krakowska 38
1.4	podstawowy przedmiot działalności jednostki Stymulowanie rozwoju gospodarki regionalnej
2.	wskazanie okresu objętego sprawozdaniem 01.01.2022 r.-31.12.2022 r.
3.	wskazanie, że sprawozdanie finansowe zawiera dane łączne Sprawozdanie jednostkowe
4.	omówienie przyjętych zasad (polityki) rachunkowości, w tym metod wyceny aktywów i pasywów (także amortyzacji)
	<p>4.2.Zasady wyceny aktywów i pasywów</p> <p>1. Wartości niematerialne i prawne oraz środki trwałe wycenia się:</p> <p>1)w przypadku zakupu – według ceny nabycia lub ceny zakupu,</p> <p>2)w przypadku wytworzenia we własnym zakresie – według kosztu wytworzenia zaś w przypadku trudności z ustaleniem kosztu wytworzenia – według wyceny dokonanej przez rzeczoznawcę,</p> <p>3)w przypadku ujawnienia w trakcie inwentaryzacji – według posiadanych dokumentów z uwzględnieniem zużycia, a przy ich braku według wartości godziwej,</p> <p>4)w przypadku spadku lub darowizny – według wartości godziwej z dnia otrzymania,</p> <p>5)w przypadku otrzymania w sposób nieodpłatny od Skarbu Państwa lub jednostki samorządu terytorialnego – w wysokości określonej w decyzji o przekazaniu,</p> <p>6)podwyższając ich wartość początkową o sumę nakładów poniesionych na ich ulepszenie. Jeżeli środki trwałe uległy ulepszeniu w wyniku przebudowy, rozbudowy, rekonstrukcji, adaptacji lub modernizacji, wartość początkową tych środków powiększa się o sumę wydatków na ich ulepszenie, w tym także o wydatki na nabycie części składowych lub peryferyjnych,</p> <p>7)na dzień bilansowy według wartości netto tj. z uwzględnieniem odpisów umorzeniowych ustalonych na dzień bilansowy.</p> <p>2.Inwestycje zaliczone do aktywów trwałych (np. środki trwałe w budowie) – wycenia się w wysokości ogółu kosztów pozostającym w bezpośrednim związku z ich nabyciem lub wytworzeniem, pomniejszonych o odpisy z tytułu trwałej utraty wartości.</p> <p>3.Wartość materiałów ujmuje się w księgach według cen zakupu.</p> <p>4.Środki pieniężne wycenia się i ujmuje się w księgach rachunkowych w wartości nominalnej.</p> <p>5.Należności i zobowiązania wycenia się i ewidencjonuje w księgach rachunkowych według wartości nominalnej. Na dzień bilansowy wycenia się je w kwocie wymaganej zapłaty, czyli łącznie z wymagalnymi odsetkami z zachowaniem zasady ostrożnej wyceny, tj. po pomniejszeniu o wartość ewentualnych odpisów aktualizujących dotyczących należności wątpliwych.</p> <p>6.Rezerwy – wycenia się wg uzasadnionej, wiarygodnie oszacowanej wartości.</p> <p>7.Fundusze własne – wycenia się wg wartości nominalnej.</p> <p>8.Pozostałe aktywa i pasywa – wycenia się wg wartości nominalnej.</p> <p>9.Odpisy aktualizujące należność dokonywane są najpóźniej na dzień bilansowy.</p> <p>10.Odsetki od należności i zobowiązań, w tym również tych, do których stosuje się przepisy dotyczące zobowiązań podatkowych, ujmuje się w księgach rachunkowych w momencie ich zapłaty lub pod datą ostatniego dnia kwartału w wysokości odsetek należnych na koniec tego kwartału.</p> <p>4.4 Odpisy amortyzacyjne</p> <p>1.Wartości niematerialne i prawne oraz środki trwałe zakupione ze środków na wydatki bieżące (poniżej 10 000 zł) umarzane są w 100 % w miesiącu przyjęcia do użytkowania.</p> <p>2.Odpisy amortyzacyjne (umorzeniowe) dla środków trwałych i wartości niematerialnych i prawnych (powyżej 10 000zł) dokonuje się jednorazowo (w grudniu) za okres całego roku obrotowego przy zastosowaniu stawek określonych w przepisach o podatku dochodowym od osób prawnych. Amortyzacja rozpoczyna się w następnym miesiącu po miesiącu, w którym przyjęto środek trwały lub wartość niematerialną i prawną do używania, a kończy w miesiącu, w którym następuje zrównanie sumy odpisów z ich wartością początkową lub w którym dokonano sprzedaży, przekazania, likwidacji lub stwierdzony został niedobór. Przyjmuje się liniową metodę amortyzacji.</p>
5.	inne informacje -
II	Dodatkowe informacje i objaśnienia obejmują w szczególności:
I.	
1.1.	szczegółowy zakres zmian wartości grup rodzajowych środków trwałych, wartości niematerialnych i prawnych, zawierający stan tych aktywów na początek roku obrotowego, zwiększenia i zmniejszenia z tytułu: aktualizacji wartości, nabycia, rozchodu, przemieszczenia wewnętrznego oraz stan końcowy, a dla majątku amortyzowanego – podobne przedstawienie stanów i tytułów zmian dotychczasowej amortyzacji lub umorzenia <i>Tabela nr 1.</i>
1.2.	aktualną wartość rynkową środków trwałych, w tym dóbr kultury – o ile jednostka dysponuje takimi informacjami -
1.3.	kwotę dokonanych w trakcie roku obrotowego odpisów aktualizujących wartość aktywów trwałych odrębnie dla długoterminowych aktywów niefinansowych oraz długoterminowych aktywów finansowych <i>Nie występują</i>
1.4.	wartość gruntów użytkowanych wieczystie <i>Nie występują</i>
1.5.	wartość nieamortyzowanych lub nieumarzanych przez jednostkę środków trwałych, używanych na podstawie umów najmu, dzierżawy i innych umów, w tym z tytułu umów leasingu <i>Tabela nr 2.</i>

1.6	liczbę oraz wartość posiadanych papierów wartościowych, w tym akcji i udziałów oraz dłużnych papierów wartościowych
	Nie występują
1.7	dane o odpisach aktualizujących wartość należności, ze wskazaniem stanu na początek roku obrotowego, zwiększeniach, wykorzystaniu, rozwiązaniu i stanie na koniec roku obrotowego, z uwzględnieniem należności finansowych jednostek samorządu terytorialnego (stan pożyczek zagrożonych)
	<i>Tabela nr 3.</i>
1.8	dane o stanie rezerw według celu ich utworzenia na początek roku obrotowego, zwiększeniach, wykorzystaniu, rozwiązaniu i stanie końcowym
	Nie występują
1.9	podział zobowiązań długoterminowych o pozostałym od dnia bilansowego, przewidywanym umową lub wynikającym z innego tytułu prawnego, okresie spłaty:
a)	powyżej 1 roku do 3 lat
	Nie występują
b)	powyżej 3 do 5 lat
	Nie występują
c)	powyżej 5 lat
	Nie występują
1.10.	kwotę zobowiązań w sytuacji gdy jednostka kwalifikuje umowy leasingu zgodnie z przepisami podatkowymi (leasing operacyjny), a według przepisów o rachunkowości byłby to leasing finansowy lub zwrotny z podziałem na kwotę zobowiązań z tytułu leasingu finansowego lub leasingu zwrotnego
	Nie występują
1.11.	łącną kwotę zobowiązań zabezpieczonych na majątku jednostki ze wskazaniem charakteru i formy tych zabezpieczeń
	Nie występują
1.12.	łącną kwotę zobowiązań warunkowych, w tym również udzielonych przez jednostkę gwarancji i poręczeń, także wekslowych, niewykazanych w bilansie, ze wskazaniem zobowiązań zabezpieczonych na majątku jednostki oraz charakteru i formy tych zabezpieczeń
	Nie występują
1.13.	wykaz istotnych pozycji czynnych i biernych rozliczeń międzyokresowych, w tym kwotę czynnych rozliczeń międzyokresowych kosztów stanowiących różnicę między wartością otrzymanych finansowych składników aktywów a zobowiązaniem zapłaty za nie
	<i>Tabela nr 4.</i>
1.14.	łącną kwotę otrzymanych przez jednostkę gwarancji i poręczeń niewykazanych w bilansie
	Nie występują
1.15.	kwotę wypłaconych środków pieniężnych na świadczenia pracownicze
	116 264,13
1.16.	inne informacje
	-
2.	
2.1.	wysokość odpisów aktualizujących wartość zapasów
	Nie występują
2.2.	koszt wytworzenia środków trwałych w budowie, w tym odsetki oraz różnice kursowe, które powiększyły koszt wytworzenia środków trwałych w budowie w roku obrotowym
	Nie występują
2.3.	kwotę i charakter poszczególnych pozycji przychodów lub kosztów o nadzwyczajnej wartości lub które wystąpiły incydentalnie
	Nie występują
2.4.	informację o kwocie należności z tytułu podatków realizowanych przez organy podatkowe podległe ministrowi właściwemu do spraw finansów publicznych wykazywanych w sprawozdaniu z wykonania planu dochodów budżetowych
	Nie występują
2.5.	inne informacje
	-
3.	Inne informacje niż wymienione powyżej, jeżeli mogłyby w istotny sposób wpłynąć na ocenę sytuacji majątkowej i finansowej oraz wynik finansowy jednostki
	-

Główny Księgowy

Margorzeta Rukysza
(główny księgowy)

27. 02. 2023

(rok, miesiąc, dzień)

Dyrektor Polskiego
Centrum Rozwoju Gospodarki

[Podpis]
(kierownik jednostki)

Tab. 1 Główne składniki aktywów trwałych za rok 2022

Lp.	Nazwa grupy rzeczowej, składnika aktywów wycenianego w zł w Składowce	Wartość początkowa stan na początek roku obrotowego	Zwiększenie wartości początkowej				Zmniejszenie wartości początkowej				Zwiększenia w ciągu roku obrotowego				Zmniejszenia w ciągu roku obrotowego				Umorzenie stan na koniec roku obrotowego (15 + 19 - 23)	Stan na początek roku obrotowego (9 - 13)	Stan na koniec roku obrotowego (14 - 24)							
			Przebiegiem	Przebiegiem	Przebiegiem	Przebiegiem	Przebiegiem	Przebiegiem	Przebiegiem	Przebiegiem	Przebiegiem	Przebiegiem	Przebiegiem	Przebiegiem	Przebiegiem	Przebiegiem	Przebiegiem	Przebiegiem										
1.	Wartości początkowe stan na początek roku obrotowego	567 141,54	23 063,54	0,00	0,00	82 889,24	0,00	0,00	0,00	567 141,54	23 063,54	0,00	0,00	82 889,24	0,00	0,00	0,00	567 141,54	23 063,54	0,00	0,00	82 889,24	0,00	0,00	0,00			
2.1	Grupy składowe	0	0,00	0,00	0,00	0,00	0,00	0,00	0,00	0,00	0,00	0,00	0,00	0,00	0,00	0,00	0,00	0,00	0,00	0,00	0,00	0,00	0,00	0,00	0,00	0,00	0,00	
2.2	Urządzenia techniczne i maszyny	765 423,57	16 810,40	0,00	0,00	56 561,35	0,00	0,00	0,00	765 423,57	16 810,40	0,00	0,00	56 561,35	0,00	0,00	0,00	18 140,03	0,00	0,00	0,00	56 561,35	0,00	0,00	0,00	5 007,84	3 679,21	
2.3	Wartości niematerialne i prawne	710 761,37	13 811,40	0,00	0,00	56 561,35	0,00	0,00	0,00	710 761,37	13 811,40	0,00	0,00	56 561,35	0,00	0,00	0,00	13 811,40	0,00	0,00	0,00	56 561,35	0,00	0,00	0,00	0,00	0,00	
2.4	Środki transportu ląd, powietrzne i wodne	54 662,30	2 999,00	0,00	0,00	0,00	0,00	0,00	0,00	57 661,30	4 328,63	0,00	0,00	4 328,63	0,00	0,00	0,00	4 328,63	0,00	0,00	0,00	57 661,30	4 328,63	0,00	0,00	0,00	0,00	
2.5	Środki transportu wodnego	197 621,20	0,00	0,00	0,00	0,00	0,00	0,00	197 621,20	139 469,25	31 300,77	0,00	0,00	31 300,77	0,00	0,00	0,00	31 300,77	0,00	0,00	0,00	139 469,25	31 300,77	0,00	0,00	0,00	0,00	
2.6	Inne środki trwałe	1 350 288,70	40 010,74	0,00	0,00	112 213,74	0,00	0,00	0,00	1 778 095,70	1 294 225,01	58 715,18	0,00	58 715,18	0,00	0,00	0,00	58 715,18	0,00	0,00	0,00	1 122 153,74	0,00	0,00	0,00	65 715,69	47 101,25	
2.7	Wartości niematerialne i prawne	2 313 283,57	56 821,14	0,00	0,00	168 775,09	0,00	0,00	0,00	2 201 329,62	2 184 480,09	188 153,98	0,00	188 153,98	0,00	0,00	0,00	188 153,98	0,00	0,00	0,00	168 775,09	0,00	0,00	0,00	128 853,48	77 529,64	
3.	Środki trwałe w budowie (inwestycje)	0	0,00	0,00	0,00	0,00	0,00	0,00	0,00	0,00	0,00	0,00	0,00	0,00	0,00	0,00	0,00	0,00	0,00	0,00	0,00	0,00	0,00	0,00	0,00	0,00	0,00	0,00
4.	Zaliczenia na środki trwałe w budowie (inwestycje)	0	0,00	0,00	0,00	0,00	0,00	0,00	0,00	0,00	0,00	0,00	0,00	0,00	0,00	0,00	0,00	0,00	0,00	0,00	0,00	0,00	0,00	0,00	0,00	0,00	0,00	0,00
5.	Razem racjonalnie wyliczone koszty wyceny aktywów trwałych (2.1-2.7)	2 313 283,57	56 821,14	0,00	0,00	168 775,09	0,00	0,00	0,00	2 201 329,62	2 184 480,09	188 153,98	0,00	188 153,98	0,00	0,00	0,00	188 153,98	0,00	0,00	0,00	168 775,09	0,00	0,00	0,00	128 853,48	77 529,64	


Główny Księgowy
 Centrum Rolnictwa i Oporozimności
 (Kierownik jednostki)
 Tomasz Hanzel

27.02.2023
 (rok, miesiąc, dzień)

Tab. 2 Wartość nieamortyzowanych lub nieumarzanych przez jednostkę środków trwałych, używanych na podstawie umów najmu, dzierżawy i innych umów, w tym z tytułu umów leasingu za rok 2022

Lp.	Wyszczególnienie środka trwałego	Stan na początek roku obrotowego	Zmiany w trakcie roku obrotowego		Stan na koniec roku obrotowego (3 + 4 - 5)
			zwiększenia	zmniejszenia	
1	2	3	4	5	6
1					0,00
2					0,00
3					0,00
4					0,00
5					0,00
6					0,00
7					0,00
8					0,00
9					0,00
10					0,00
	Razem	0,00	0,00	0,00	0,00

Główny Księgowy



 (główny księgowy)

27. 02. 2023

.....
 (rok, miesiąc, dzień)

Dyrektor Ombudskiego
 Centrum Rozwoju i Gospodarki



 (Kierownik jednostki)

Tab.3 Stan odpisów aktualizujących wartość należności za rok 2022

Lp.	Rodzaj należności według pozycji bilansu	Stan na początek roku obrotowego (konto 290)	Zwiększenia (księgowanie Wn koszty, Ma 290)	Zmniejszenia			Stan na koniec roku obrotowego (3+4-7) (konto 290)
				wykorzystanie (księgowanie Wn 290, Ma 221)	rozwiązane (księgowanie Wn 290, Ma przychody)	razem (5+6)	
1	2	3	4	5	6	7	8
1	Odpisy aktualizujące należności	2 679 225,82	22 659,83		5 155,77	5 155,77	2 696 729,88
2							0,00
3							0,00
4							0,00
5							0,00
	Razem	2 679 225,82	22 659,83	0,00	5 155,77	5 155,77	2 696 729,88

Główny Księgowy


.....

(główny księgowy)

27. 02. 2023

(rok, miesiąc, dzień)

Dyrektor Opolskiego
Centrum Rozwoju Gospodarki



.....

(kierownik jednostki)

Tab.4 Czynne i bierne rozliczenia międzyokresowe za rok 2022

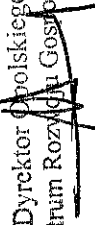
Lp.	Tytuł rozliczenia	Kwota czynnych rozliczeń międzyokresowych ogółem		Kwota biernych rozliczeń międzyokresowych
		3	4	
1.	2	3	4	5
1				
2				
3				
4				
5				
...				
	Razem	0,00	0,00	0,00

w tym należy wykazać kwotę czynnych rozliczeń międzyokresowych kosztów stanowiących różnicę między wartością otrzymanych finansowych składników aktywów a zobowiązaniem zapłaty za nie

Główny Księgowy


 (główny Księgowy)

27. 07. 2023
 (rok, miesiąc, dzień)

Dyrektor Opolskiego
 Centrum Rozwoju Gospodarki


 (kierownik jednostki)